


















LIPUR

			HDF	Aqua	Fliese
	Masse & Gesamtdicke	EN 427 & EN 428	ca. 1.235 × 230 × 8,7 mm ca. 1.235 × 305 × 8,7 mm ca. 620 × 450 × 8,7 mm	ca. 1.235 × 230 × 6,3 mm ca. 1.235 × 305 × 6,3 mm ca. 620 × 450 × 6,3 mm	ca. 1.235 × 230 × 1,5 mm ca. 1.235 × 305 × 1,5 mm ca. 620 × 450 × 1,5 mm
	Klassifikation	EN 16511	Wohnbereich 23 Objektbereich 34	domestic 23 commercial 34	Wohnbereich 23 Objektbereich 34
	Flächengewicht	EN 430	ca. 8.900 g/m ²	ca. 6.400 g/m ²	ca. 2.700 g/m ²
	Trittschallverbesserungsmass	EN ISO 717-2	ca. 14 dB	ca. 20 dB	ca. 3 dB
	Stuhlrolleneignung	EN 425	geeignet für Typ W	geeignet für Typ W	geeignet für Typ W
	Brandverhalten	EN ISO 9239-1	Cfl s1	Cfl s1	Cfl s1
	Wärmedurchgangswiderstand	EN 12524	ca. 0,090 m ² K/W	ca. 0,050 m ² K/W	ca. 0,019 m ² K/W
	Massstabilität	EN 434	< 0,05 %	< 0,05 %	< 0,10 %
	Resteindruck	EN 433	avg. 0,01 mm	avg. 0,01 mm	avg. 0,01 mm
	Lichtechtheit	ISO 105	> 6	> 6	> 6
	Chemikalieneinwirkung	EN 423	Gute Beständigkeit	Gute Beständigkeit	Gute Beständigkeit
	Emissionswerte		laut AgBB	laut AgBB	laut AgBB
	Dickenquellung 24h	EN 317	< 8%	0 % (wasserfest / waterproof)	0 % (wasserfest / waterproof)
	Querzugwerte Klickverbindung	ISO 24334	HDF > 500 kg/lfm – kg/m	> 500 kg/lfm – kg/m	
	Aufladungsspannung	EN 1815	< 2,0 k V	< 2,0 k V	< 2,0 k V
	Koeffizient Rutschhemmung	EN 51130	R10	R10	R10

	Möbelfussverschiebung	EN 424	keine sichtbaren Schäden	keine sichtbaren Schäden	keine sichtbaren Schäden
	Fleckenunempfindlichkeit	EN 438-2:2016	nicht betroffen	nicht betroffen	nicht betroffen